



HIDROLIMPIADORAS HIGH PRESSURE WASHERS

ÍNDICE DE CONTENIDOS

PÁG

LANZAS - ALTA PRESIÓN LANCES - HIGH PRESSURE WASHERS	480
BOQUILLAS - LANZAS ALTA PRESIÓN NOZZLES- HIGH PRESSURE LANCES	481
RACORES - ALTA PRESIÓN FITTINGS- HIGH PRESSURE WASHERS	482-483
BOMBAS - ALTA PRESIÓN PUMPS- HIGH PRESSURE WASHERS	483
MANGUERA - ALTA PRESIÓN HOSE- HIGH PRESSURE WASHERS	483



LANZAS DE ALTA PRESIÓN

KIT HIDROLIMPIADORAS ELÉCTRICAS

28-378

MANGUERA DE 140 BARES
7,5 MTS DE LONGITUD
LANZA CON BOQUILLA REGULABLE
ROSCA M22 x 1,5

KIT PARA JABÓN
MANGUERA CON RACORES DE M22 x 1,5

PARA MÁQUINAS DE USO DOMÉSTICO



PISTOLA DE ALTA PRESIÓN

37-004

PISTOLA DE ALTA PRESIÓN
DESMONTABLE
276 BAR

ROSCA HEMBRA 3/8
ADAPTADOR 3/8 M - M22 x 1,5

CON KIT DE BOQUILLAS INTERCAMBIABLES

ADAPTABLE A KARCHER



PISTOLA DE ALTA PRESIÓN

LS-PISTOLA-AP

ROSCA MACHO M22 x 1,5

LONGITUD TOTAL 100 CM
PRES. MÁX. 280 BARES
TEMPERATURA MÁX. 150°
CAUDAL 42 l/min.

CON BOQUILLA REGULABLE



PISTOLA DE ALTA PRESIÓN

37-071

USO PROFESIONAL

ROSCA MACHO M22 x 1,5

LONGITUD TOTAL 100 CM
PRES. MÁX. 310 BARES
TEMPERATURA MÁX. 150°
CAUDAL 30 l/min.

CON BOQUILLA REGULABLE



LANZA TELESCÓPICA

37-007

LANZA TELESCÓPICA
DE 5,5 MTS
276 BAR
ROSCA 3/8

INCLUYE:
PROLONGADOR 37-002
ACCESORIO CURVO 37-003
CONJUNTO BOQUILLAS 37-005



RECAMBIOS LANZAS DE ALTA PRESIÓN




BOQUILLA	23-314	BOQUILLA	23-315	BOQUILLA	23-316
BOQUILLA DESATASCOS ROSCA HEMBRA 1/4" 1+3 AGUJEROS		BOQUILLA DESATASCOS ROSCA HEMBRA 3/8" 1+3 AGUJEROS		BOQUILLA DESATASCOS CONEXIÓN RÁPIDA 1/4"	
CHORRO	LS-850-02	ABANICO	LS-850-01	ROTATIVA	LS-850-05
1/4" MACHO DIAM. 1,45 MM TIPO 06 13,6 L/MIN 100 BAR		1/4" MACHO TIPO 25° 13,6 L/MIN 100 BAR		ROSCA 1/4" HEMBRA Y ADAPTADOR CONEXIÓN RÁPIDA MAX. 310 Bar MAX 102° C	
ROTATIVA	LS-850-04	REGULABLE	LS-850-03	DESATASCOS	14-001
ROSCA 1/4" HEMBRA MAX. 310 Bar MAX 102° C USO PROFESIONAL TURBO		ABANICO - CHORRO BOQUILLA REGULABLE ROSCA 1/4" HEMBRA MAX. 310 Bar MAX. 102° C		1/4" MACHO 250 Bar 12 LTS / MIN 1+3 SALIDAS PARA DIAM. DE TUBERÍAS DE 3/8"	
DESATASCOS	14-002	RELENTIZADOR RPM	LS-850-82-94	BOQUILLAS	22-149
3/8" MACHO 200 Bar 19 LTS / MIN 1+8 SALIDAS PARA DIAM. DE TUBERÍAS DE 1/2"		PARA HIDROLIMPIADORAS GASOLINA 250 BAR MAX ROSCA 1/4"		5 BOQUILLAS EN 1, SIMPLEMENTE GIRANDO EL CABEZAL PERMITE TRABAJAR CON DIFERENTES BOQUILLAS (0°, 15°, 25°, 40°, 60°- JABÓN) ATAQUE RÁPIDO	
JUEGO DE BOQUILLAS	37-005	CODO GIRATORIO	22-142	FILTRO	820-4170
CÓNICAS Y ABANICO		ADAPTADOR GIRATORIO ATAQUE RÁPIDO PARA BOQUILLAS 37-005 Y 22-149		FILTRO ASPIRACIÓN EXTERIOR 30 L/MIN 20 MM ROSCA MACHO 1" M - 1/2" MACHO	
5 UDS					




RECAMBIOS LANZAS DE ALTA PRESIÓN

FILTRO	22-141
<p>FILTRO ASPIRACIÓN ROSCA 3/4 M-H 6 BARES 30 L/MIN MALLA INOX 100 MESH</p> 	

KIT DE JUNTAS Y FILTROS	22-150
<p>PARA LANZAS Y RACORES ALTA PRESIÓN</p> <p>JUNTA AMARILLA 14 X 2 MM, AZUL 18 X 2,6 MM VERDE 14 X 2,56 MM ROJA 15,5 X 2,6 MM</p> 	

MANDO PRESIÓN	18035212
<p>ROSCA 3/8 H PRESIÓN MÁX. 250 BAR CAUDAL MÁX. 30 L/MIN</p> 	

MANDO PRESIÓN	825-4128D
<p>ROSCA 3/8 M PRESIÓN MÁX. 300 BAR CAUDAL MÁX. 30 L/MIN</p> 	

INYECTOR	VP-32249
<p>INYECTOR DOSIFICADOR</p> <p>VENTURI 3/8 M-H 220 BAR Y 30 L/MIN TOBERA 1,8 MM</p> 	

MANÓMETRO	V-MANOMETRO-D
<p>DE GLICERINA 400 Bar ROSCA 1/4</p> 	


KIT ARENADOR	14-003
<p>40 LTS / MIN 250 BAR.</p> 	

BOQUILLA	14-003-1
<p>ARENADOR 1,2 MM</p> 	


PROLONGADOR	37-011
<p>INOX DE 40 CM ROSCA M 22 X 125 CONEXIÓN RÁPIDA BOQUILLAS</p> 	


PROLONGADOR	37-012
<p>INOX DE 40 CM ROSCA M 22 X 125 CON BOQUILLA REGULABLE</p> 	

ADAPTADOR	37-003
<p>CURVO 90°</p> 	

MACHO	22-144
<p>LATON M22 X 1,5-M22 X 1,5</p> 	


ENCHUFE RAPIDO	22-148
<p>M22 X 1,5 H M22 X 1,5 M</p> 	

ENCHUFE	22-622
<p>ENCHUFE RÁPIDO 1/4</p> 	


MACHO	22-145
<p>LATON 3/8- M22 X 1,5</p> 	


RECAMBIOS LANZAS DE ALTA PRESIÓN




ENCHUFE RAPIDO	37-008
LATON CON ROSCA M 22 X 1,5	
	


ENCHUFE	22-143
ENCHUFE RAPIDO LATON BOLAS 3/8 H - 3/8 H	
	

ENCHUFE RAPIDO	22-147
ROSCA M22 X 1,5	
	

ENCHUFE RAPIDO	22-146
ROSCA 3/8 M	
	

ANNOVI REVERVERI	YPW-185-118
185 BAR Y 8 L/MIN CONEXIÓN DIRECTA	
POTENCIA REQUERIDA 5,5 HP	
EJE DE 19,05 MM	
	

CAT PUMP	67DX39G1L
275 BAR Y 15 L/MIN 3,450 RPM CONEXIÓN PARA EJE 25,4 MM POTENCIA REQUERIDA 13 HP	
INCLUYE MANDO, E INYECTOR JABÓN	
	

CAT PUMP	5CP3120GSSG1
BOMBA CON REDUCTOR	
250 BARES 18 L/MIN 1,450 RPM CONEXIÓN PARA EJE 25,4 MM POTENCIA REQUERIDA 13 HP NO INCLUYE MANDO	
	

MANGUERA	37-079
PVC 10 MTS DIAM 6 MM PRES. TRABAJO 160 BAR, RACORADA - KARCHER	
K-4, K-5, K-7	
Ref. Orig. 26436330	
	

MANGUERA	YPW-185-113
8 MTS 1/4 207 BAR 60°	
RACORD H 22 - 150 X H 22 - 150	
	

MANGUERA	YPW-250-01
10 MTS 3/8 400 BAR 150°	
RACORD H 3/8 - H 22 X 150	
	

MANGUERA	YPW-250-02
20 MTS 3/8 400 BAR 150°	
RACORD H 3/8 - H 22 X 150	
	

MANGUERA	YPW-250-03
25 MTS 3/8 400 BAR 150°	
RACORD H 3/8 - H 22 X 150	
	

